

透過網上銀行綁定詳情

什麼是透過網上銀行綁定?

透過網上銀行綁定是指客戶經由網上銀行登記直接付款之服務，於完成授權綁定及審批後可立即生效*，電子直接付款授權不但支援香港主要銀行，同時亦支援更多香港銀行包括：花旗銀行(香港)、星展銀行、渣打銀行等，此服務適用於海外及國內人士。

完成登記後，客戶可以直接使用「致富通」流動應用程式的電子直接付款授權服務，直接從銀行存款到致富證券賬戶，24/7 隨時隨地，\$0 手續費輕鬆存款，繞過繁瑣的排隊存款流程，無需報數及提供入數證明，快人一步抓緊投資機遇。

*視乎收款銀行的處理時間

致富證券收款銀行設定

收款人名稱:	Chief Securities Limited
收款銀行:	Hang Seng Bank – 024
帳戶號碼:	383017175001
付款人編號:	致富賬戶號碼 (例如賬戶號碼為 P123456，只需輸入 123456)

* 如需存款到期貨戶口，綁定完成後於「致富通」存款版面點選香港期貨賬戶即可直接存款

支援網上銀行綁定電子直接付款授權之銀行教學*

渣打銀行 Standard Chartered Bank (Hong Kong) Limited	香港上海滙豐銀行 The Hongkong and Shanghai Banking Corporation
中國銀行(香港) Bank of China (Hong Kong) Limited	東亞銀行 The Bank of East Asia Limited
恒生銀行 Hang Seng Bank Limited	中國工商銀行(亞洲) Industrial and Commercial Bank of China (Asia) Limited
花旗銀行(香港) Citibank (Hong Kong) Limited	*點擊銀行名稱連結至相關頁面。

支援網上銀行綁定電子直接付款授權之銀行列表

銀行代碼	銀行名稱
003	渣打銀行有限公司 Standard Chartered Bank (Hong Kong) Limited
004	香港上海滙豐銀行 The Hongkong and Shanghai Banking Corporation
012, 014, 019, 026, 030, 031, 033, 036, 064, 070	中國銀行(香港)有限公司 Bank of China (Hong Kong) Limited
015	東亞銀行有限公司 The Bank of East Asia Limited
016	星展銀行(香港)有限公司 DBS Bank (Hong Kong) Limited
018	中信銀行(國際)有限公司 China CITIC Bank International Limited
020	招商永隆銀行有限公司 CMB Wing Lung Bank Limited
024	恒生銀行有限公司 Hang Seng Bank Limited
039	集友銀行有限公司 Chiyu Banking Corporation Limited
041	創興銀行有限公司 Chong Hing Bank Limited
043	南洋商業銀行 Nanyang Commercial Bank
072	中國工商銀行(亞洲)有限公司 Industrial and Commercial Bank of China (Asia) Limited
250	花旗銀行(香港)有限公司 Citibank (Hong Kong) Limited

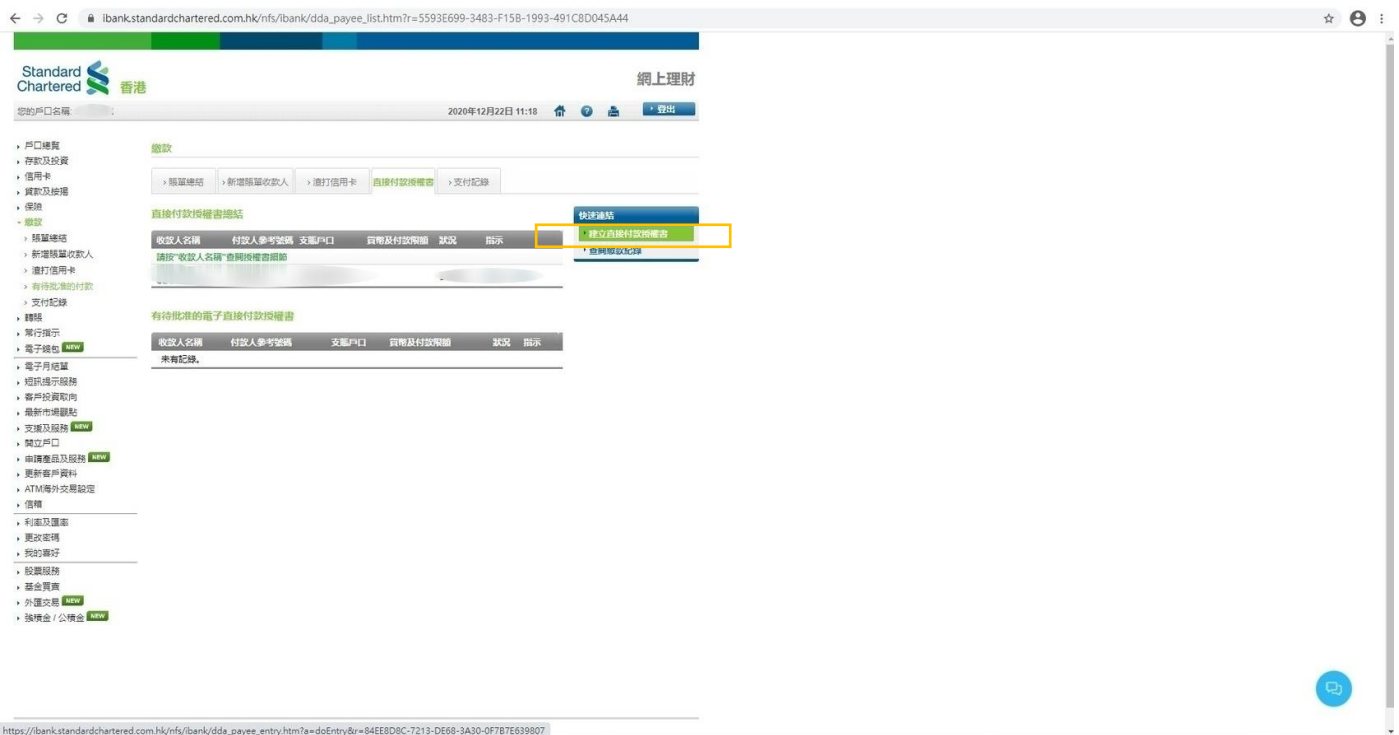
支援網上銀行綁定 電子直接付款授權之銀行教學

支援 Android v4.80 / IOS v4.7.83 或以上版本

1. 登入「渣打網上理財」，選擇「繳款」。



2. 選擇「直接付款授權書 > 建立直接付款授權書」。



3. 於「付款資料」填寫以下資訊：

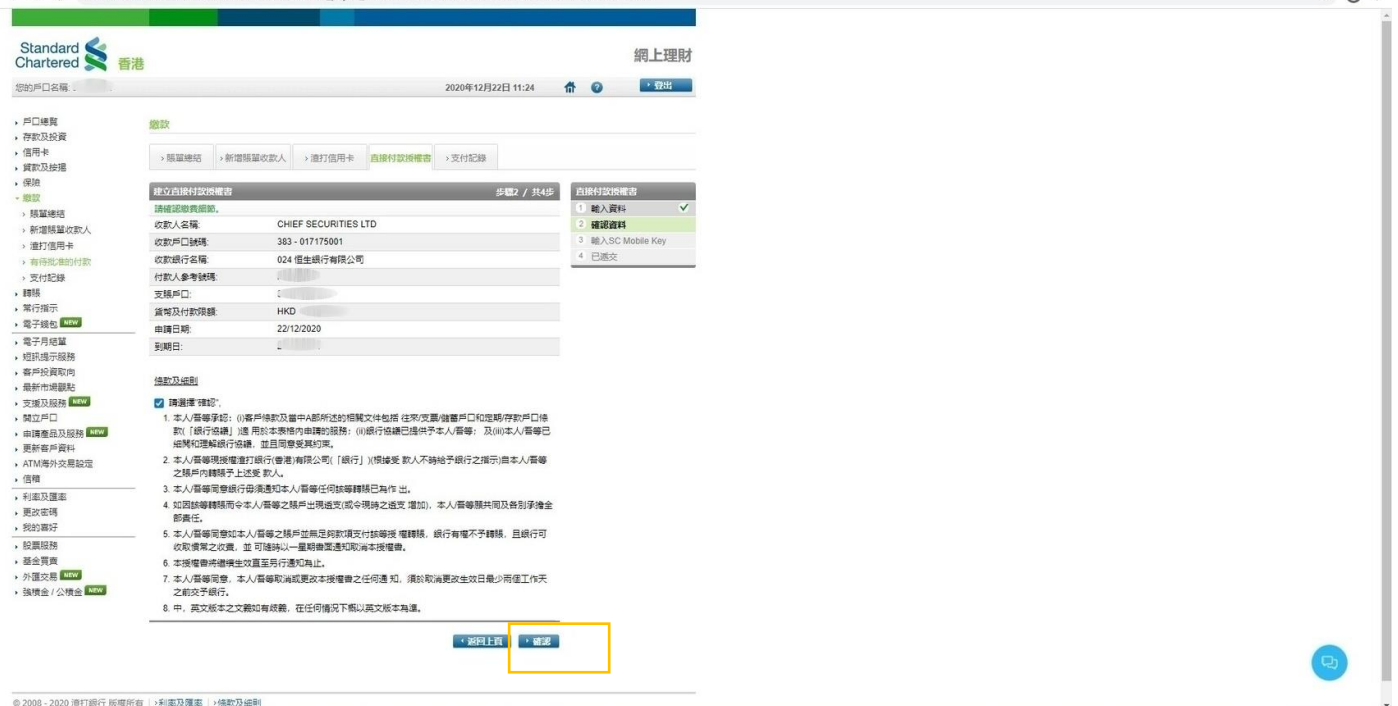
ibank.standardchartered.com.hk/nfs/ibank/dda_payee_entry.htm?r=D8568C57-7D90-C47E-2C92-C91151E47DFE



1. 收款人名稱：選擇「其它」，填寫名稱「Chief Securities Limited」
2. 收款戶口號碼：「383017175001」
3. 收款銀行名稱：選擇「024 恒生銀行有限公司」
4. 付款人參考號碼：請填寫您的致富賬戶號碼 (例如賬戶號碼為 P123456，只需輸入 123456)
5. 支賬戶口：請選擇您的付款戶口
6. 貨幣及付款限額：可根據您的需要而輸入。港幣十萬元限額為通過網上銀行設置 eDDA 限額；若輸入限額超過港幣十萬元上限，需向渣打提交自動轉賬授權書表格*，填妥後寄回表格中要求地址
* <https://av.sc.com/hk/content/docs/AP032C-13-4-2012.pdf>
7. 到期日：請根據您的需要設置

4. 必須註明致富賬戶號碼，確認資料，核對信息無誤，點擊「下一步 > 確認」。

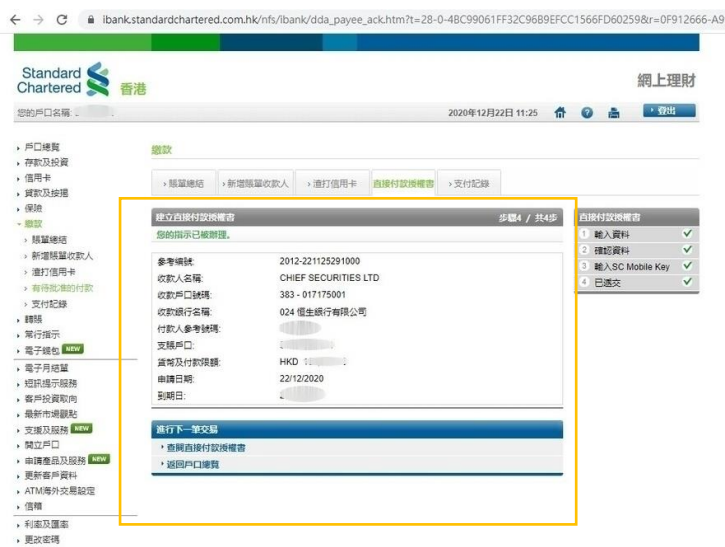
ibank.standardchartered.com.hk/nfs/ibank/dda_payee_confirm.htm?r=C39FB003-9AED-6DEE-1053-25A0104806C8



5. 手機編碼會收到以下信息，請點擊「批准」。



6. 申請已填妥，會顯示為「你的指示已被辦理」，並會收到以下信息。



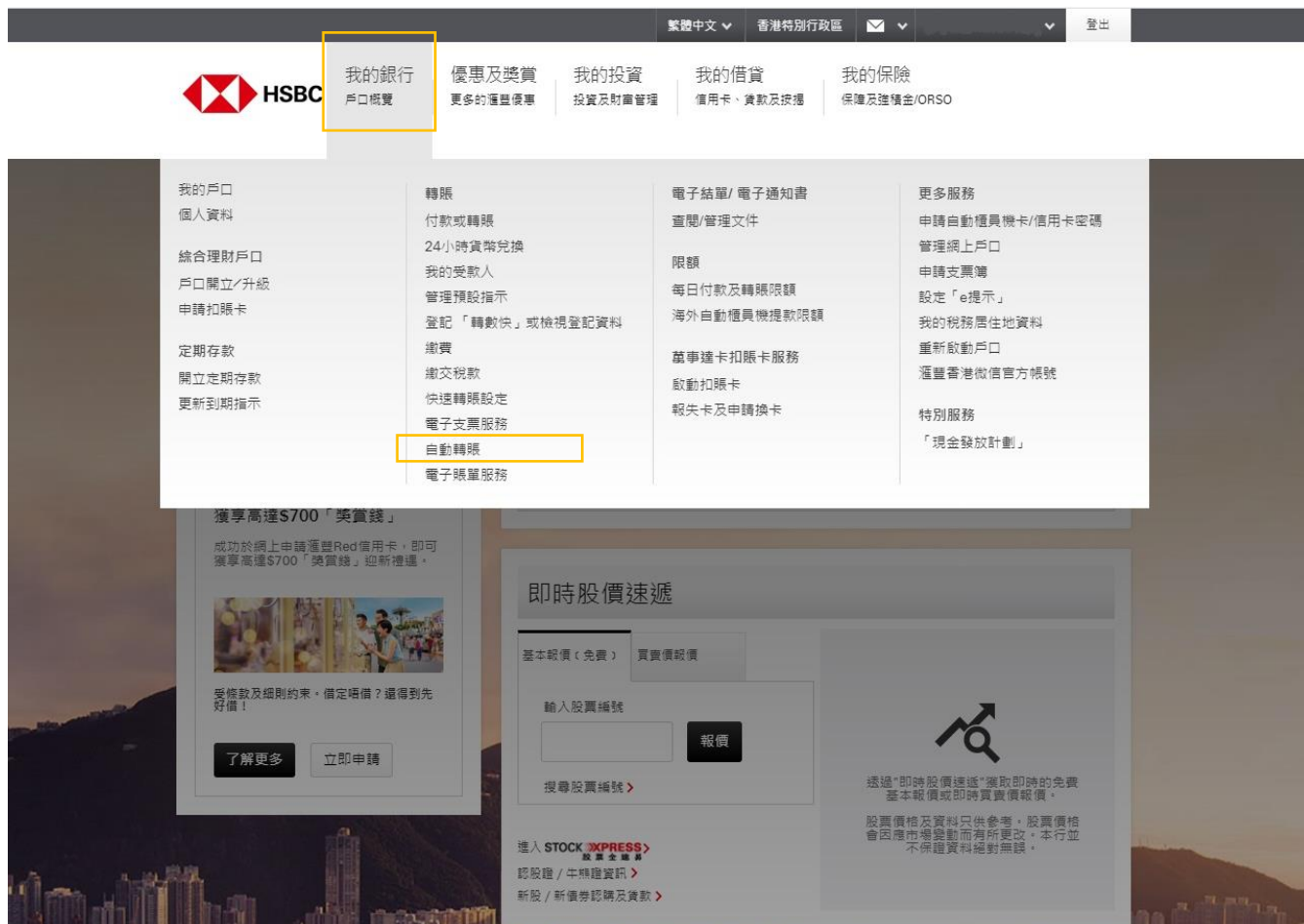
SCBHK: Your instruction to set up the Direct Debit Authorization has been submitted on 22/12/2020.

SCBHK: Your Direct Debit Authorization has been set up successfully on 22/12/2020.

7. 申請完成，待致富審批完成即可經「致富通」直接存款。

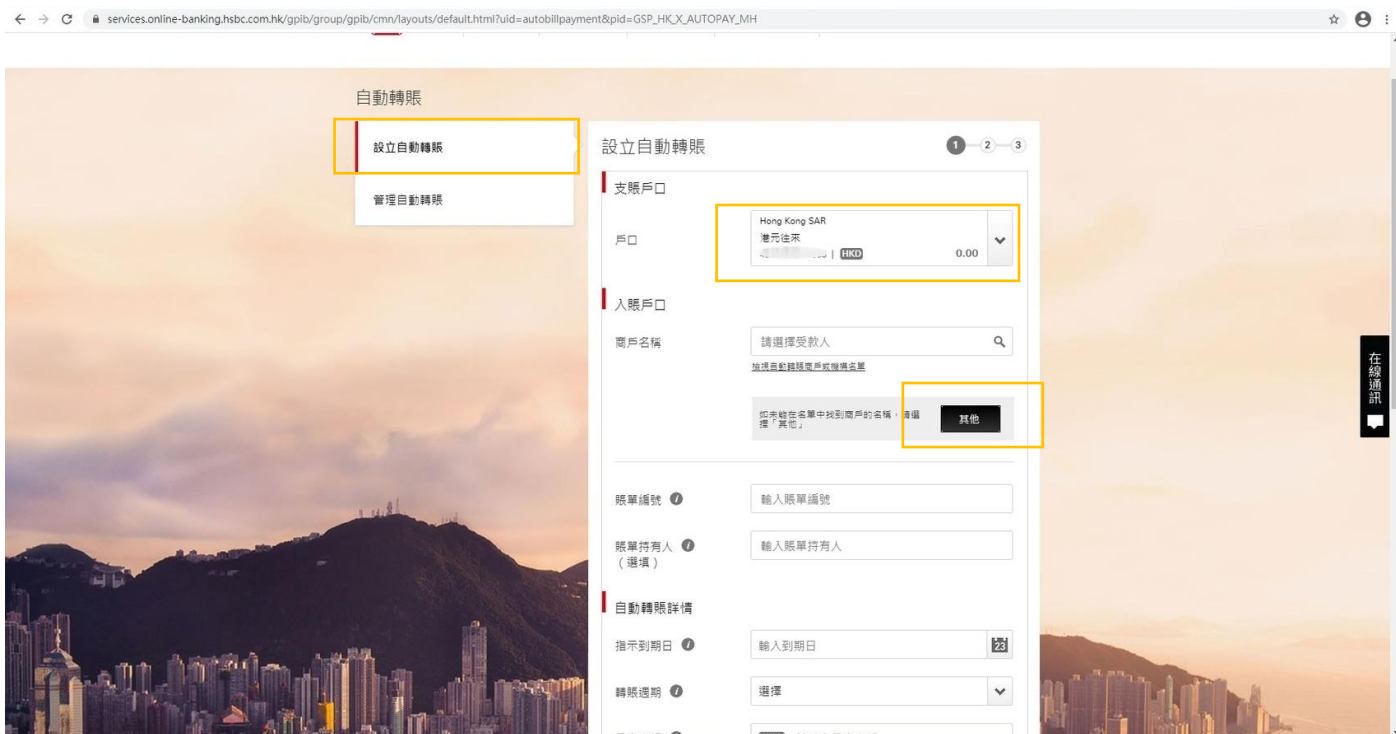
1. 登入滙豐銀行網上銀行，選擇「戶口概覽 > 自動轉賬」。

bc.com.hk/gpib/group/gpib/cmn/layouts/default.html?uid=dashboard

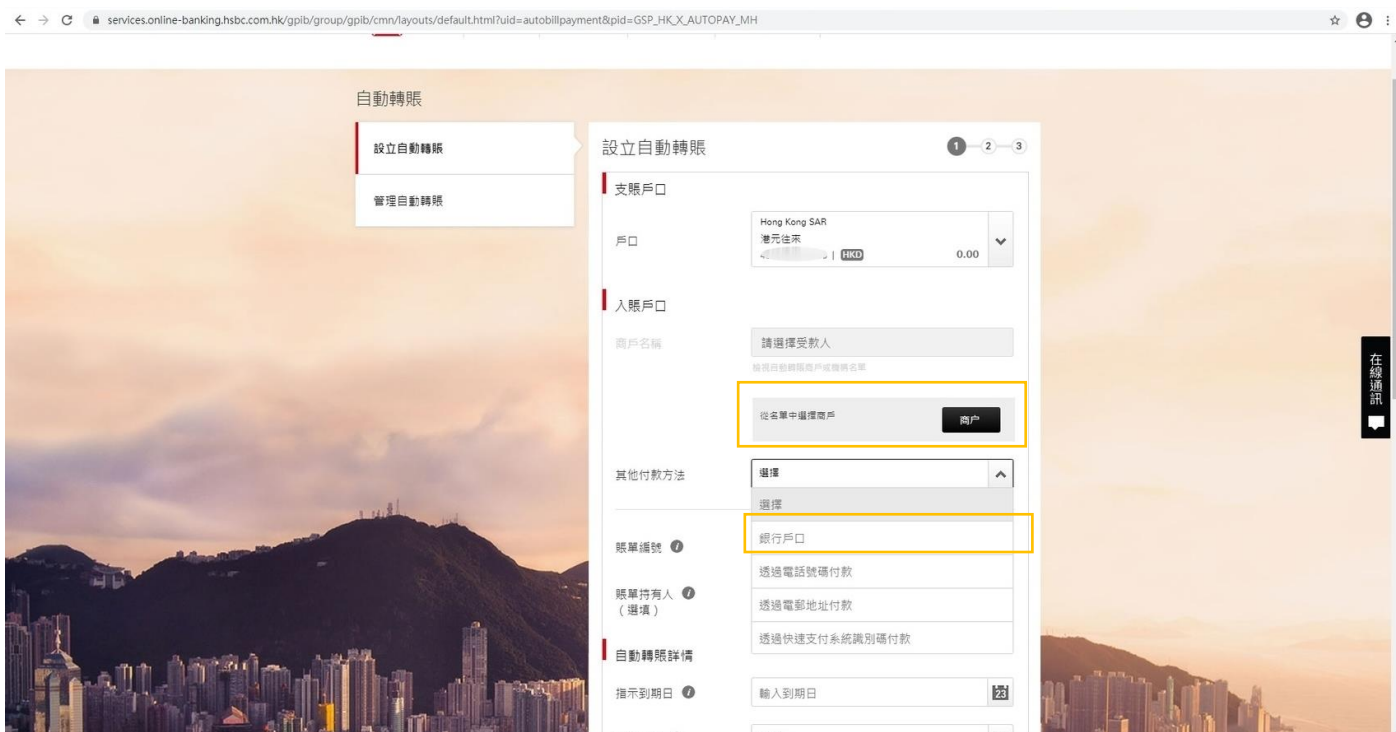


The screenshot shows the HSBC online banking interface. At the top, there are navigation tabs for '繁體中文', '香港特別行政區', and '退出'. Below this is the HSBC logo and a main navigation bar with categories: '我的銀行 戶口概覽', '優惠及獎賞 更多的滙豐優惠', '我的投資 投資及財富管理', '我的借貸 信用卡、貸款及按揭', and '我的保險 保單及強積金/ORSO'. A dropdown menu is open under '我的銀行 戶口概覽', listing various services. The '自動轉賬' (Automatic Transfers) option is highlighted with a yellow box. Other options in the menu include '我的戶口', '綜合理財戶口', '定期存款', '轉賬', '電子結單/電子通知書', and '更多服務'.

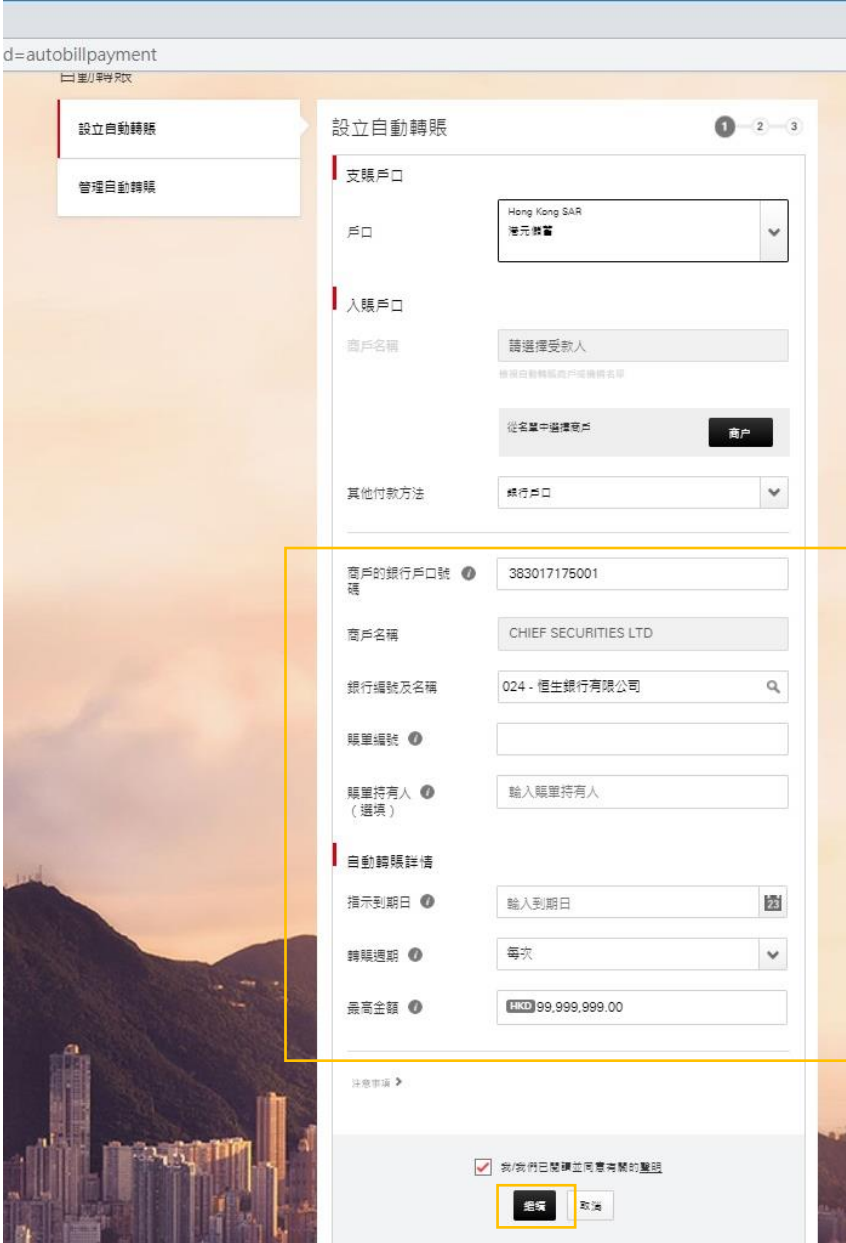
2. 選擇「設立自動轉賬」 > 支賬戶口「請選擇您的付款戶口」 > 入賬戶口請點擊「其他」。



3. 從「其他」按鍵轉換到「商戶」 > 其他付款方法，選擇「銀行戶口」。



4. 填寫以下資料：



1. 商戶的銀行戶口號碼：
「383017175001」
(請留意，要先行修改下方的銀行編號及名稱至「024 恒生銀行」)
2. 商戶名稱「Chief Securities Limited」
3. 銀行編號及名稱：選擇「024 恒生銀行有限公司」
4. 賬單編號: 請填寫您的致富賬戶號碼 (例如賬戶號碼為 P123456，只需輸入 123456)
5. 指示到期日：可設定到期日或選擇「直至另行通知」
6. 轉賬週期：建議設置「每次」
7. 支賬戶口：請選擇您的付款戶口
8. 最高金額：請根據您的需要輸入金額，如設置為「99,999,999」則視為不設限額
9. 別選同意有關聲明，點擊「繼續」

5. 必須註明致富賬戶號碼，核對信息無誤，輸入「你的交易保安編碼」[^]，點擊「確認」。

=autobillpayment

入賬戶口

銀行編號及名稱	024 - 滙豐銀行有限公司
商戶的銀行戶口號碼	383017175001
商戶名稱	CHIEF SECURITIES LTD
賬單編號	P28048S

自動轉賬詳情

指示到期日	直至另行通知為止
轉賬週期	每次
最高金額	HKD 無上限

[更改資料](#)

需要更高保安水平

輸入您的交易保安編碼

簿記指示

在您的流動裝置上安裝香港滙豐流動理財應用程式



步驟 1

請在安裝畫面選擇「雙重保安編碼」。



步驟 2

選擇「交易驗證」，請在應用程式上輸入商戶的銀行戶口號碼：
17175001
然後輸入您的流動保安編碼之密碼，再按「雙重保安編碼」或選擇生物認證(例如您採用 Face ID)如您的成功啟動。



步驟 3

保安編碼顯示時，請按在上方方格輸入編碼。

請將數字轉碼商戶的銀行戶口號碼特別標示的字元標注：
024383017175001

註：請仔細核對及確認以上商戶的銀行戶口號碼，切勿輸入不準的數字號碼。

確認

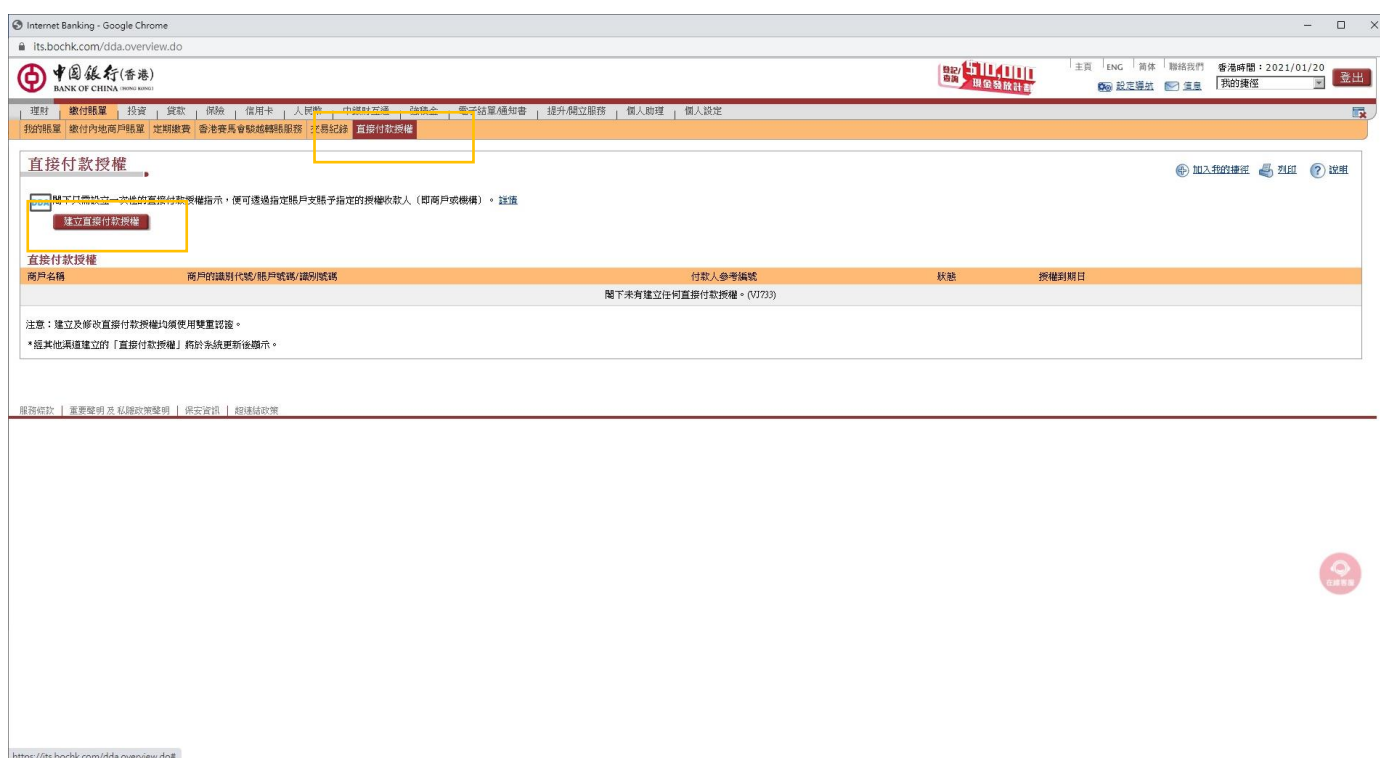
取消

[^]雙重認證密碼因各間銀行之設定而有所不同，請參照該銀行的認證方式完成操作。

6. 申請完成，待致富審批完成即可經「致富通」直接存款。

銀行代碼：	014	019	026
	030	031	033
	036	064	070

1. 登入中銀香港網上銀行，選擇「繳付賬單 > 直接付款授權 > 建立直接付款授權」。



2. 填寫以下資料：



建立直接付款授權

請選擇收款商戶及輸入直接付款授權資料

商戶

選擇商戶類別及商戶名稱

輸入商戶的識別代號/賬戶號碼

商戶的識別代號/賬戶號碼: 004恒生銀行有限公司 383017175001

商戶名稱: Chief Securities Limited (請以英文輸入, 最多可輸入20個字元)

付款人參考編號: []

貨幣: 港幣 (HKD)

付款週期: []

付款金額:

付款方式: []

授權到期日: 直至另行通知

年 月 日

條款及細則：

- 本人/吾等現授權本人/吾等之上述提款賬戶的銀行(下稱「銀行」), 根據受益人及/或其往來銀行及/或其往來銀行代理行不時給予本人/吾等對於本授權書中提供的所有資料的準確性及完整性負全部責任, 銀行對與之相關的檢查或核實概不負責。如受益人的資料與當填列代號用以識別受益人, 於設定本授權書後對識別代號及相關記錄作出任何更改或終止識別代號, 概不影響本授權書。
- 本人/吾等同意銀行無須查明是否已給予本人/吾等任何轉賬的通知。
- 當因該等轉賬而導致本人/吾等之賬戶出現透支(或令現時的透支增加), 本人/吾等共同及個別承擔全部責任。
- 本人/吾等同意當本人/吾等之賬戶沒有足夠款項支付任何於此授權的轉賬, 銀行享有酌情權, 有權不予轉賬, 且銀行可收取慣常收費, 並可隨時在不通知本人/吾等的情况下取消本授權書。
- 本授權書將繼續生效, 直至另行通知為止或直至上列到期日(如有)為止(以兩者中最早之日期為準)。
- 本人/吾等同意任何由服務供應商或受益人提供服務引起或與之有關的爭議或投訴, 將由本人/吾等直接與服務供應商或受益人解決。銀行無須就服務供應商或受益人提供的服務承擔任何責任。
- 本人/吾等同意銀行無須承擔任何超出銀行所能控制的事件而導致的任何直接或間接損失或損壞, 包括但不限於:
 - 任何電腦或流動裝置之損壞; 或

1. 商戶類別：點擊「輸入商戶的賬戶號碼」，賬戶號碼：「024 恒生銀行有限公司」「383017175001」
2. 商戶名稱「Chief Securities Limited」
3. 付款人參考號碼：請填寫您的致富賬戶號碼(例如賬戶號碼為 P123456，只需輸入 123456)
4. 付款周期：請根據您的需要設置，建議設置「每次」
5. 付款金額：請根據您的需要輸入金額，亦可設置為「不設上限」
6. 付款方式：請選擇港幣提款賬戶
7. 支賬戶口：請選擇您的付款戶口
8. 授權到期日：建議設置「直至另行通知」
9. 確認資料，點擊「遞交」

3. 必須註明致富賬戶號碼，核對信息無誤，輸入「交易確認編碼」[^]，點擊「確認」。



建立直接付款授權

請檢查下述資料無誤，方作確定。

註：請核對「收款商戶名稱及/或賬戶號碼」或「收款商戶顯示名稱及/或商戶的識別代號」資料。

商戶名稱: CHIEF SECURITIES LIMITED

商戶的識別代號/賬戶號碼: 004-383-017175001

付款人參考編號: []

貨幣: 港幣 (HKD)

付款週期: 每次

付款金額: 每次 不設上限

付款方式: 港幣儲蓄賬戶 012-

授權到期日: 直至另行通知

手續費: 豁免

該交易須使用雙重認證。

交易確認編碼: [] (請在「流動保安編碼」內輸入上述以紅色感線數字標示的「商戶的識別代號/賬戶號碼」, 以便產生6位數字的「交易確認編碼」。)

請在您的手機上開啟流動應用程式, 並根據以下步驟進行驗證:

第一步: 請點選「流動保安編碼」

第二步: 選擇「交易確認編碼」

第三步: 按指示輸入交易資料, 然後以生物認證或「流動保安編碼」密碼確認

第四步: 手機上顯示「交易確認編碼」, 請於網上銀行輸入「交易確認編碼」, 並按指示完成交易

[^]雙重認證密碼因各間銀行之設定而有所不同，請參照該銀行的認證方式完成操作。

4. 申請完成，待致富審批完成即可經「致富通」直接存款。

1. 登入東亞銀行網上銀行，選擇「繳款 > 電子直接付款授權」。



2. 填寫以下資料：



BEA 東亞銀行 歡迎使用 **Cyberbanking**

設定 賬戶 繳款 貸款 卡類 投資 保險 強積金/職業退休計劃

您在此 - 繳款 - 電子直接付款授權

電子直接付款授權

設立新電子直接付款授權

1. 輸入 > 2. 確認 > 3. 完成

使用此便捷服務，您可設立指示，定期付予指定商戶。當商戶機構收到並確認您的電子直接付款授權要求，此電子直接付款授權便會即時建立。款項將會根據您的指示從您指定的賬戶內扣除。

付款賬戶

提取賬戶

繳款詳情

繳款限額 港元 50000

繳款次數 每日

開始日期 18/12/2020 (DDMMYYYY)

到期日 (DDMMYYYY)

直至另行通知

繳款至

商戶機構

選擇商戶機構

輸入FPS ID

請確保該商戶機構於其銀行已啟動及登記FPS ID作為電子直接付款授權之商戶。

輸入賬戶號碼

賬戶號碼

賬戶名稱 CHIEF SECURITIES LIMITED

*中文字不適用

備註 clientcode (最多為35個字母。)

本人(等)確認本人(等)已閱讀、明白及同意 電子直接付款授權 條款及細則及對本人(等)具有約束力。

付款賬戶：

1. 提款賬戶：請選擇您的提款戶口

繳款詳情：

2. 繳款限額：請根據您的需要輸入金額
3. 繳款次數：建議設置「即時」
4. 開始日期：請選擇當天日期
5. 到期日：建議設置「直至另行通知」

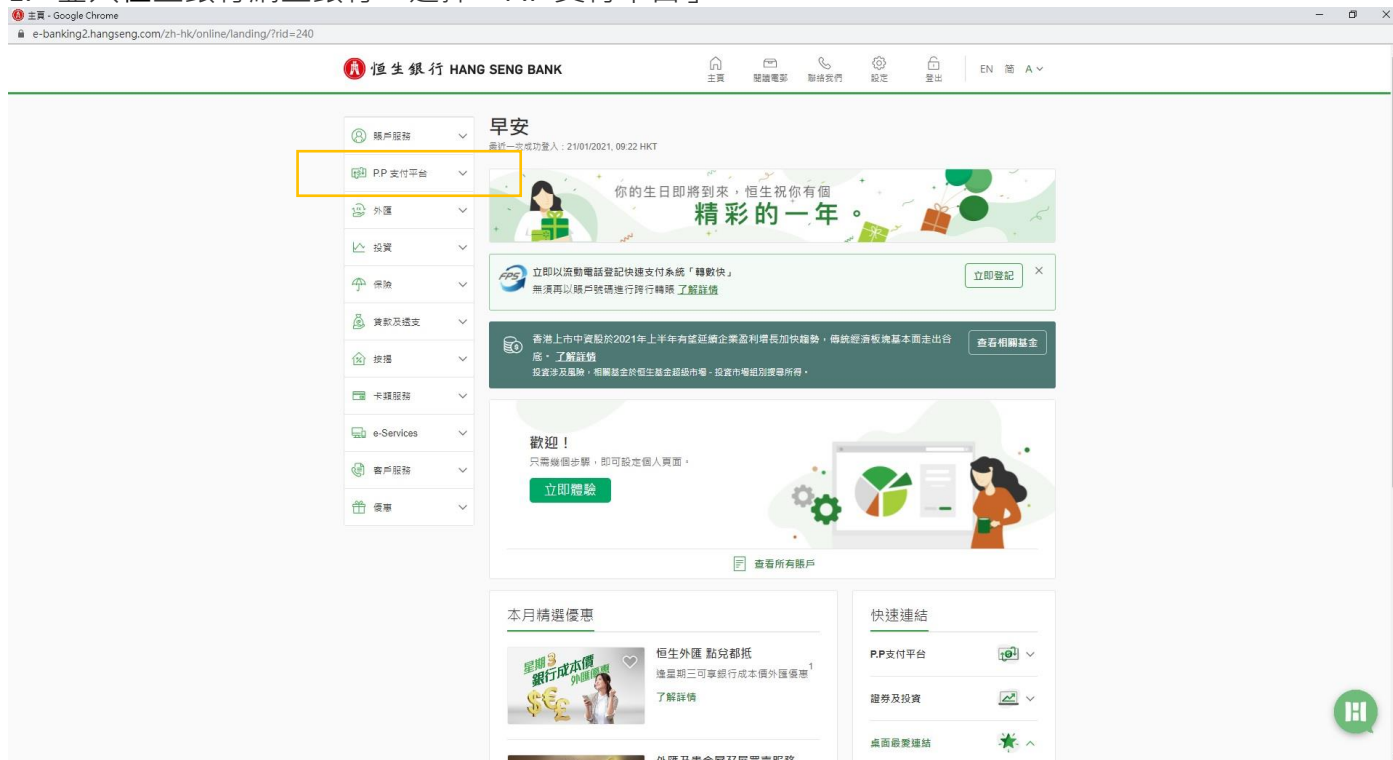
繳款至：

6. 點擊「輸入賬戶號碼」
7. 賬戶號碼：「024-383017175001」
8. 賬戶名稱：「Chief Securities Limited」
9. 備註：請填寫您的致富賬戶號碼 (例如賬戶號碼為 P123456，只需輸入 123456)
10. 點擊「本人同意及接受相關之條款及細則」
11. 確認資料，點擊「繼續」

3. 必須註明致富賬戶號碼，核對並確認資料。

4. 申請完成，待致富審批完成即可經「致富通」直接存款。

1. 登入恒生銀行網上銀行，選擇「P.P 支付平台」。



2. 選擇「直接付款授權書 > 建立新指示」。



3. 填寫以下資料：



恒生銀行 HANG SENG BANK

建立直接付款授權書

類別：

收款人：

債務人參考¹：

債務人姓名²：

支賬戶口：


付款限額³：

到期日⁴： (日-月-年)

註：
 1. 請填寫債務人參考，即與收款人之關的參考號碼，例如流動電話號碼、學生編號或車牌號碼等，債務人參考是由收款人提供，你如要查詢或來電通知債務人參考，請聯絡有關的收款人。
 2. 如進行政府貸款、差餉及地稅、水費或電費等用途的費用，可選擇債務人姓名。
 3. 建議設定付款限額，付款限額為指定付款之最高上限，你可選擇無限的數字之限額，如填寫99,999,999則視為不設限額，如收款人要求轉帳之金額超過指定之付款限額，本行將不會從你的帳戶內轉帳予收款人。
 4. 本直接付款授權書將於「到期日」一欄中所填寫之日期自動失效，如欲此授權書無限期有效，(或直至予以撤銷為止)，則請將該欄留空，但該授權書不能此項，如欲將該欄留空則須於到期前向本行申請更新授權書。
 5. 建立直接付款授權書需要三項工作天。

1. 類別：選擇「Securities Broker」
2. 收款人：其他指定收款人*，收款戶口號碼：「383017175001」，名稱「Chief Securities Limited」
3. 債務人參考：請填寫您的致富賬戶號碼(例如賬戶號碼為 P123456，只需輸入 123456)
4. 債務人姓名：請填寫您的英文全名
5. 支賬戶口：請選擇您的付款戶口
6. 付款限額：建議設置「每次」>請根據您的需要輸入限額，如設置為「99,999,999」則視為不設限額
7. 到期日：建議留空，授權書則一直有效(或直至予以撤銷為止)
8. 確認資料，點擊「繼續」

4. 必須註明致富賬戶號碼，核對信息無誤，輸入「保安編碼」[^]，點擊「確認」。



恒生銀行 HANG SENG BANK

驗證

輸入保安編碼

請使用「保安編碼器」再次登入以進行是項交易，[協助?](#)

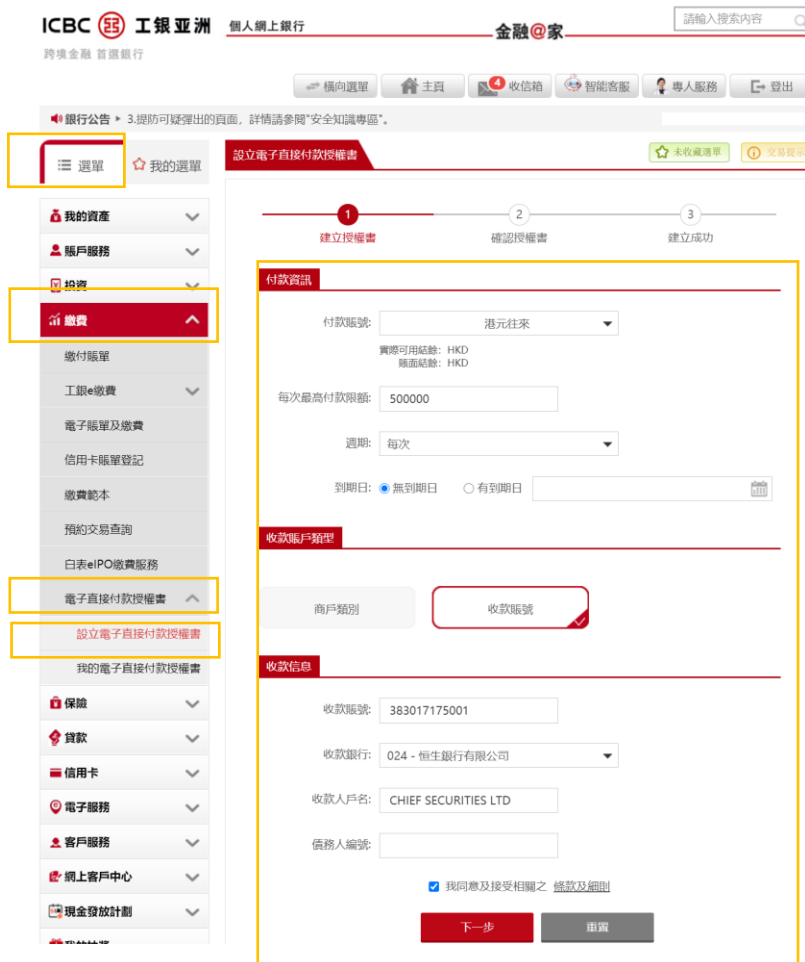
保安編碼：

1. 按 鍵開始對你的編碼器。
 2. 輸入編碼器密碼解鎖。
 3. 再按 鍵產生一個六位數字的保安編碼。

[^]雙重認證密碼因各間銀行之設定而有所不同，請參照該銀行的認證方式完成操作。

5. 申請完成，待致富審批完成即可經「致富通」直接存款。

- 登入工商銀行網上銀行，選擇「選單 > 繳費 > 電子直接付款授權書 > 設立電子直接付款授權書」。



- 填寫以下資料：

付款資訊：

- 每次付款限額：請根據您的需要輸入限額
- 週期：建議設置「每次」
- 到期日：建議設置「無到期日」

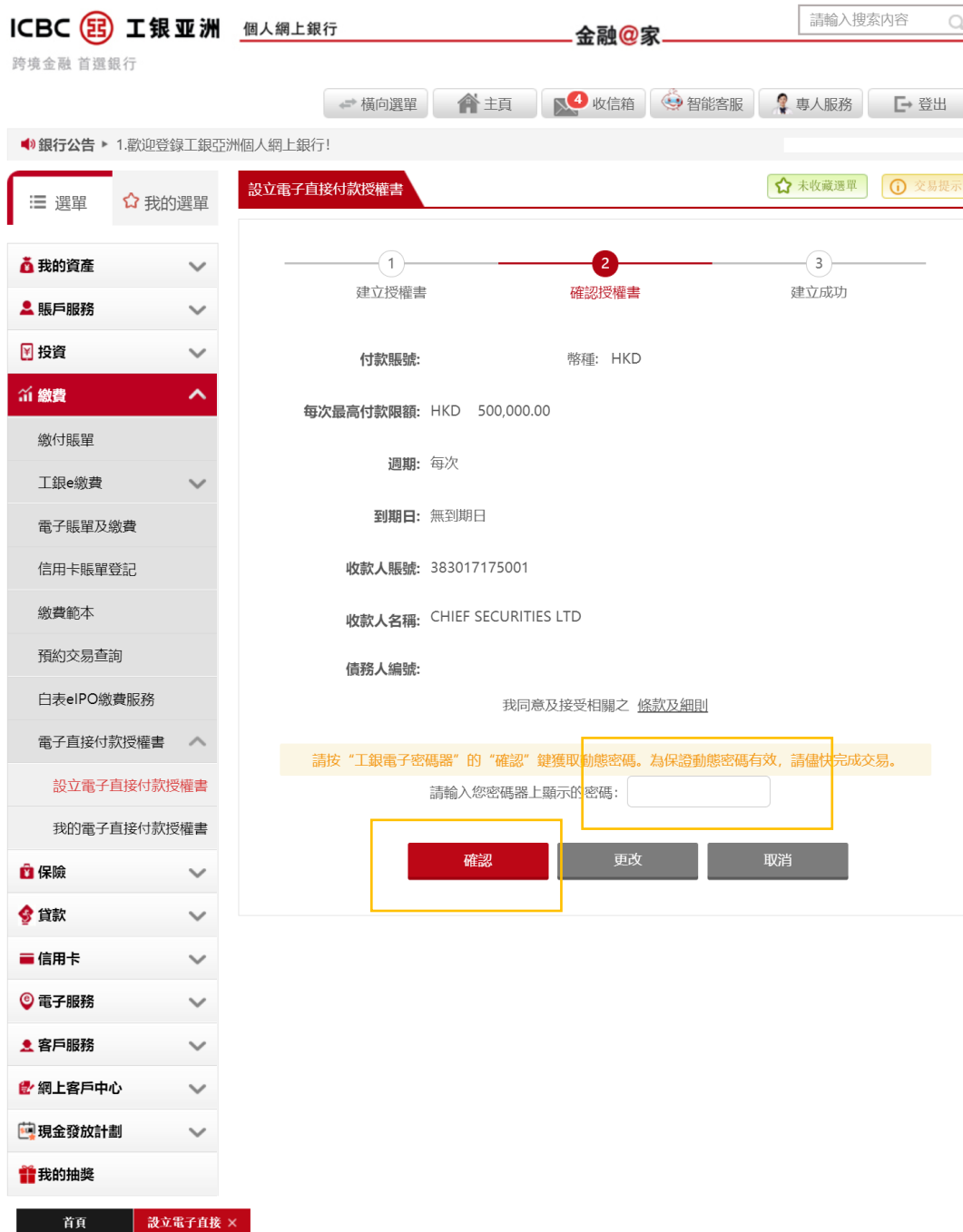
收款賬戶類型：

點擊「收款賬號」

收款信息：

- 收款賬號：「383017175001」
- 收款銀行：選擇「024 恒生銀行有限公司」
- 收款人戶名：「Chief Securities Limited」
- 債務人編號：請填寫您的致富賬戶號碼 (例如賬戶號碼為 P123456，只需輸入 123456)
- 點擊「我同意及接受相關之條款及細則」
- 確認資料，點擊「下一步」

3. 必須註明致富賬戶號碼，核對信息無誤，輸入「密碼器上的密碼」[^]，點擊「確認」。



ICBC 工銀亞洲 個人網上銀行 **金融@家**

跨境金融 首選銀行

← 橫向選單 | 主頁 | 收信箱 (4) | 智能客服 | 專人服務 | 登出

銀行公告 ▶ 1.歡迎登錄工銀亞洲個人網上銀行!

選單 | 我的選單

設立電子直接付款授權書 未收藏選單 交易提示

1 建立授權書 | **2 確認授權書** | 3 建立成功

付款賬號: 幣種: HKD

每次最高付款限額: HKD 500,000.00

週期: 每次

到期日: 無到期日

收款人賬號: 383017175001

收款人名稱: CHIEF SECURITIES LTD

債務人編號:

我同意及接受相關之 [條款及細則](#)

請按“工銀電子密碼器”的“確認”鍵獲取動態密碼。為保證動態密碼有效，請儘快完成交易。

請輸入您密碼器上顯示的密碼:

確認 | 更改 | 取消

首頁 | 設立電子直接 ×

[^]雙重認證密碼因各間銀行之設定而有所不同，請參照該銀行的認證方式完成操作。

4. 申請完成，請記錄參考編號，另於「我的電子授權書」亦可看到相關紀錄，待致富審批完成即可經「致富通」直接存款。

選單
我的選單

☆ 未收藏選單

我的資產 ▾

賬戶服務 ▾

投資 ▾

繳費 ▲

繳付賬單

工銀e繳費 ▾

電子賬單及繳費

信用卡賬單登記

繳費範本

預約交易查詢

白表eIPO繳費服務

電子直接付款授權書 ▲

參考編號：

已建立EDDA協定 請記錄參考編號，及時與我行客戶服務部門聯繫。

選單
我的選單

☆ 未收藏選單

我的資產 ▾

賬戶服務 ▾

投資 ▾

繳費 ▲

繳付賬單

工銀e繳費 ▾

電子賬單及繳費

信用卡賬單登記

繳費範本

預約交易查詢

白表eIPO繳費服務

電子直接付款授權書 ▲

設立電子直接付款授權書

我的直接付款授權

收款人	債務人編號	付款限額	週期	到期日	授權書狀態	操作
383017175001	██████████	HKD 500,000.00	每次		生效中	<div style="display: flex; justify-content: center; gap: 5px;"> 修改 暫停 終止 </div>

MANDATE ID:

收款人戶名: Chief securities ltd

創建時間:

最後修改時間:

<
1
>

我的電子直接付款授權書

1. 登入工商銀行手機銀行，選擇「選單 > 全部 > 繳費」。



2. 選擇「電子直接付款授權 > 設立電子直接付款授權書」。



電子直接付款授權書		設立電子直接付款授權書	
設立電子直接付款授權書	>	收款商戶類別:	收款賬戶號碼 ▾
我的電子直接付款授權書	>	收款賬戶號碼:	383017175001
		收款賬戶名稱:	Chief securities ltd
		收款銀行:	024:恒生銀行有限公司 ▾
		付款人編號:	
		付款賬戶:	·港元往來 ▾
		付款幣種:	HKD
		每次最高付款限額:	500000
		付款週期:	每次 ▾
		到期日:	直至另行通知 ▾
		<input checked="" type="checkbox"/> 本人已細閱及同意相關之條款及細則	
		下一步	

交易提示

付款資訊需要填寫以下資料：

1. 收款商戶類別：點選「收款賬戶號碼」
2. 收款賬戶號碼：「383017175001」
3. 收款賬戶名稱：「Chief Securities Limited」
4. 收款銀行：選擇「024 恒生銀行有限公司」
5. 付款人編號：請填寫您的致富賬戶號碼 (例如賬戶號碼為 P123456，只需輸入 123456)
6. 每次最高付款限額：請根據您的需要輸入限額
7. 付款週期：建議設置「每次」
8. 到期日：建議設置「直至另行通知」
9. 請點選「本人已細閱及同意相關之條款及細則」
10. 確認資料，點擊「下一步」

3. 申請完成，請輸入「動態密碼」[^]，並記錄參考編號。另於「我的電子授權書」亦可看到相關紀錄，待致富審批完成即可經「致富通」直接存款。

< 設立電子直接付款授權書

請確認付款信息：

收款商戶類別: 收款賬戶號碼

收款賬戶名稱: Chief securities ltd

付款人編號:

付款幣種: HKD

每次最高付款限額: 500,000.00

付款週期: 每次

到期日: 直至另行通知

請按“工銀電子密碼器”的“確認”鍵獲取動態密碼。為保證動態密碼有效，請儘快完成交易。

動態密碼

確認 **返回**

< 設立電子直接付款授權書

 **指令提交成功**

參考編號:
交易類型: 設立電子直接付款授權書
執行日期: 2020年12月30日

授權書信息

收款賬戶名稱: Chief securities ltd

付款人編號:

付款賬戶: -港元往來

付款幣種: HKD

每次最高付款限額: 500,000.00

付款週期: 每次

到期日: 直至另行通知

查詢

返回

[^]雙重認證密碼因各間銀行之設定而有所不同，請參照該銀行的認證方式完成操作。

1. 登入花旗銀行網上銀行，選擇「繳款及轉賬 > 辦理繳款及轉賬」，需要輸入一次性密碼認證，點擊「繼續」。



2. 選擇「從花旗銀行付款，新增自動轉賬」。



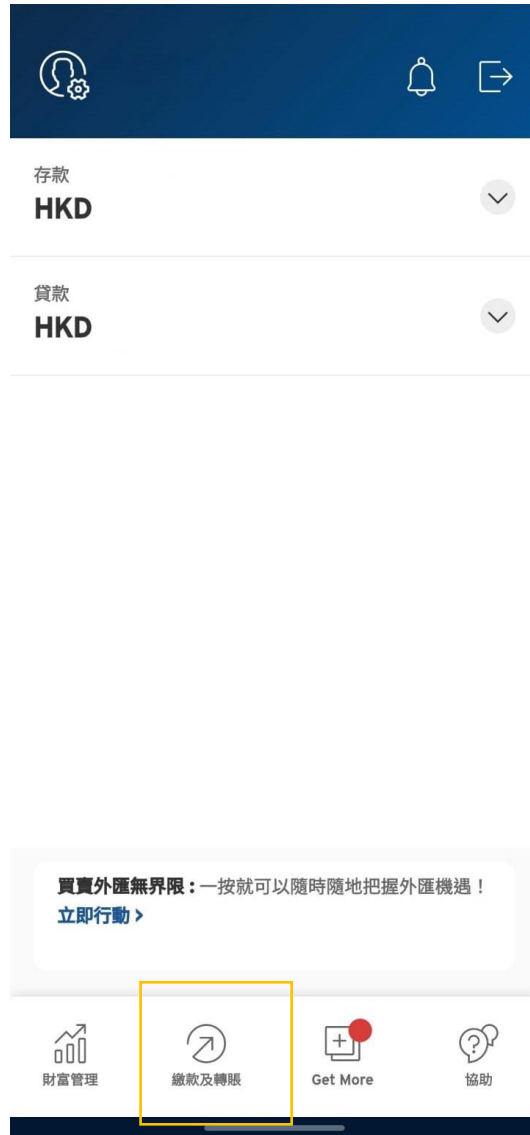
新增自動轉賬需要填寫以下資料：

1. 付款賬戶：請選擇您的付款戶口
2. 識別收款人：點選賬戶號碼
3. 收款人銀行：選擇「HANG SENG BANK LTD - 024」
4. 收款人分行編號：請於第 2 個方格輸入「383017175001」
5. 收款人名稱：「Chief Securities Limited」
6. 付款人編號：請填寫您的致富賬戶號碼 (例如賬戶號碼為 P123456，只需輸入 123456)
7. 每次最高付款限額：請根據您的需要輸入限額，保留空白則視為不設限額
8. 最高付款限額適用期：建議設置「每次」
9. 到期日：建議設置「直至取消」
10. 請點選「本人同意並接受電子直接付款授權服務的條款及細則」
11. 確認資料，點擊「繼續」

3. 必須註明致富賬戶號碼，確認資料，核對信息無誤，點擊「確認」。

4. 申請完成，待致富審批完成即可經「致富通」直接存款。

1. 登入花旗銀行手機銀行，選擇「繳款及轉賬」。



2. 選擇「自動轉賬」>「新增自動轉賬」。



3. 選擇「透過賬戶號碼」。



設立自動轉賬

透過賬戶號碼

快速支付系統識別碼

← 新增自動轉賬
輸入自動轉賬詳情

收款人
Chief securities ltd

銀行
HANG SENG BANK LTD 024

分行編號
383

賬戶號碼
017175001

付款人編號



自動轉賬需要填寫以下資料：

1. 收款人：「Chief Securities Limited」
2. 銀行：選擇「HANG SENG BANK LTD - 024」
3. 分行編號：「383」
4. 賬戶號碼：「017175001」
5. 付款人編號：請填寫您的致富賬戶號碼 (例如賬戶號碼為 P123456，只需輸入 123456)
6. 點擊「藍色箭咀」

4. 必須註明致富賬戶號碼，核對並確認資料。

← 核對並確認 ×

予

Chief securities ltd
383 - HANG SENG BANK LTD 024
017175001

付款人編號

港元 儲蓄戶口 ●●●

付款賬戶 可用餘額 HKD

最高付款限額 **HKD 1,000,000**

最高付款限額適用期 **每次**

到期日 **直至取消**

1. 若是次交易涉及非港幣付款/收款賬戶，貨幣兌換將按交易當時之匯率進行。在進行是次交易時，請留意匯率波動以避免轉賬不足的金額。
2. 如客戶沒有填上最高付款限額，限額將會訂為 HKD1,000,000。

完成



您付款予
Chief securities ltd 的自動轉賬
指示將於**2個工作天**內確認。

參考編號 **010000**

收款人詳情

**383 HANG SENG BANK LTD
024**
017175001

最高付款限額適用期及到期日
每次 直至取消
最高付款限額 HKD 1,000,000

付款賬戶

港元 儲蓄戶口 ●●●

新增自動轉賬需要填寫以下資料：

1. 付款賬戶：請選擇您的付款戶口
2. 最高付款限額：請根據您的需要輸入限額，保留空白則視為不設限額
3. 最高付款限額適用期：建議設置「每次」
4. 到期日：建議設置「直至取消」
5. 確認資料，點擊「完成」

5. 申請完成，請記錄參考編號，待致富審批完成即可經「致富通」直接存款。