



## 每周期金期油分析

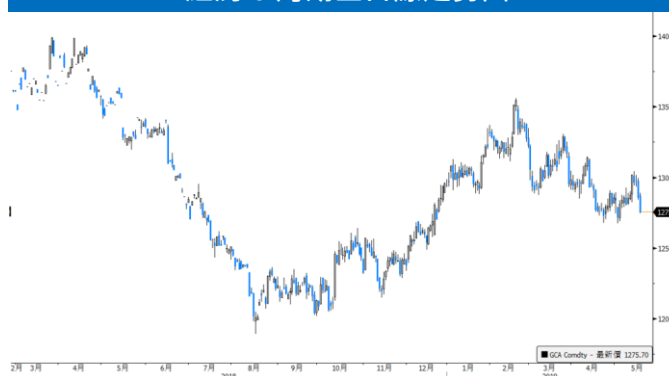
20/05/2019

### 紐約期金投資策略

支持位：1,260 美元 阻力位：1,310 美元

- 上周期金價格表現波動，先升後跌，周初一度重上 1,300 美元水平，惟其後轉向急跌，並跌穿 1,280 美元水平。中美貿易戰升溫，一度令避險情緒高漲，推升金價；惟美國經濟數據強勁，當中 5 月份密歇根大學美國消費者信心指數創 15 年新高，拖累金價由升轉跌。總計全星期表現，紐約 6 月期金按周下跌 0.7% 或 9.4 美元至每盎司 1,277.40 美元。另外，全球最大黃金上市交易基金 SPDR Gold Trust 黃金持有量按周減少約 3.77 公噸至 736.17 公噸。
- 雖然外媒報導指中美貿談陷入困局，但美國與日本、歐盟、加拿大及墨西哥等國的關稅議題卻進展順利，市場避險情緒暫降溫；而本周美國將公布耐用品訂單及新屋銷售等數據，暫時市場預期數據將轉差，若實際數據如預期，或可令金價回升，惟預期金價短線仍將受制於 1,300 美元水平。

紐約 6 月期金日線走勢圖

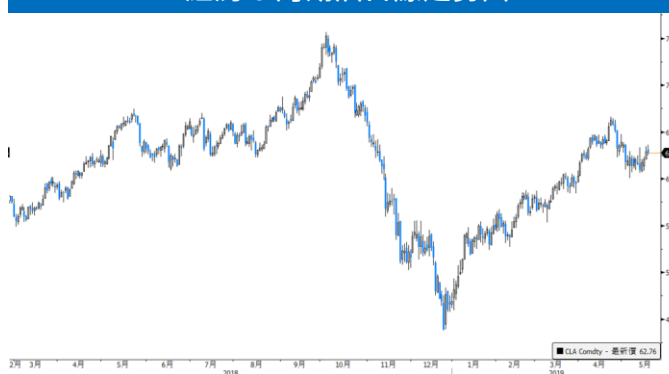


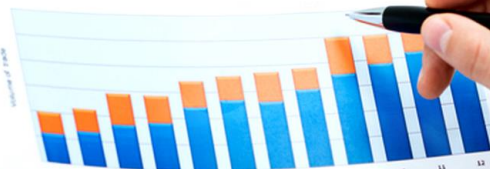
### 紐約期油投資策略

支持位：58 美元 阻力位：65 美元

- 油價上周反覆上升，地緣危機升溫，美國懷疑沙地油輪遇襲與伊朗有關，而沙地亦向也門發動空襲進行報復，分析認為中東局勢持續惡化，或會有更多的軍事衝突發生，令油價上揚。惟美國能源資訊局(EIA)公布，截至 2019 年 5 月 10 日止當周，美國原油庫存按周增加 543.1 萬桶至 4.72 億桶，限制了油價的升幅。上周紐約 5 月期油價格按周上升 1.6% 或 1.00 美元至每桶 62.71 美元。
- 地緣局勢持續惡化，影響原油供應面，若軍事衝突持續升級，將進一步推升油價。而 OPEC 與其他參與減產協議的產國油代表會議後，表示有意延長減產協議至下半年，讓全球石油庫存保持溫和下滑，直到回歸正常水平，料消息亦將對油價起支持作用。

紐約 6 月期油日線走勢圖





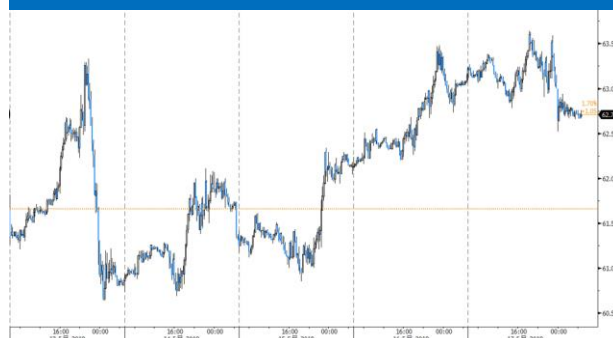
## 上周大事回顧

- 美國能源資訊局(EIA)公布，前周原油庫存增加 543.1 萬桶，增幅遠高於市場預期的約 3 萬桶。
- Baker Hughes 統計，上周美國活躍鑽油台數量按周減少 3 台至 802 台，為連續第二周錄得減幅。
- 密歇根大學公布，5 月消費情緒指數初值為 102.4，優於市場預期及 4 月的 97.2，且為逾 15 年來最高。
- 美國商務部統計，4 月零售銷售按月下跌 0.2%，差過市場預期的增長 0.2%，及 3 月經修訂後的 1.7%。至於扣除汽車後的核心零售銷售按月卻增長 0.1%。
- 美國商務部公布，4 月新屋動工量按月增加 5.7%，以年率計為 123.5 萬間，多過市場預期的 120.9 萬間，及 3 月經修訂後的 116.8。此外，4 月建築許可按月增長 0.6%，以年率計為 129.6 萬間，亦多過市場預期的 128.9 萬間。
- 美國勞工部公布，前周首次申領失業救濟金人數按周減少 1.6 萬人至 21.2 萬人，好過市場預期的 22.0 萬人。
- 美國勞工部公布，進口物價的按月升幅由 3 月的 0.6%收窄至 4 月的 0.2%。
- 國家統計局公布，4 月社會消費品零售總額按年升 7.2%，差過 3 月的 8.7%及市場預期的 8.6%。4 月全國規模以上工業增加值及固定資產投資增長同樣放緩，前者按年增長 5.4%，差過 3 月的 8.5%；後者按年增長 6.1%，差過 3 月的 6.3%。

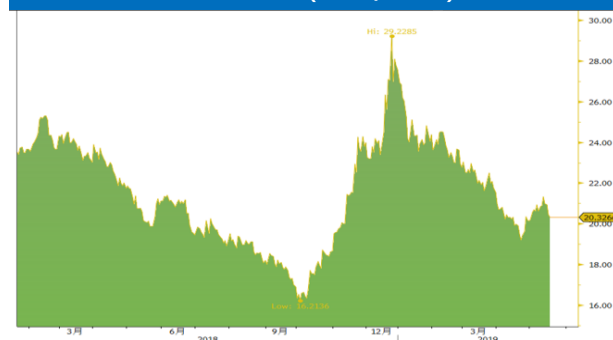
紐約 6 月期金 15 分鐘走勢圖



紐約 6 月期油 15 分鐘走勢圖



金油比率 (金價/油價)





## 參考數據

	收市價	最高價	最低價	一周變動	一周變動 (%)	未平倉合約張數
6月黃金	1277.40	1304.20	1274.60	-9.40	-0.73	256216
8月黃金	1283.00	1310.10	1280.40	-9.30	-0.72	166983
7月白銀	14.39	14.87	14.38	-0.39	-2.61	158343
9月白銀	14.47	14.94	14.47	-0.39	-2.59	19523
7月白金	819.40	868.10	818.20	-47.90	-5.52	69479
10月白金	824.40	872.80	823.80	-48.20	-5.52	7854

	收市價	保歷加頂軸	保歷加中軸	保歷加底軸	RSI-14
期金	1277.40	1299.64	1283.41	1267.18	43.63
期銀	14.39	15.09	14.77	14.44	31.79
期鉑	819.40	912.06	866.61	821.16	36.11

技術分析指標	期金	期銀	期鉑	環球主要匯率
5天移動平均線	1286.56	14.61	837.14	日圓 110.07
10天移動平均線	1287.42	14.70	849.54	歐羅 1.1159
20天移動平均線	1283.41	14.77	866.61	澳元 0.6868
50天移動平均線	1290.77	15.01	866.19	加元 1.3461
100天移動平均線	1295.96	15.30	840.88	美滙指數 98.014

	收市價	最高價	最低價	變動	變動 (%)	未平倉合約張數
6月紐約期油	62.71	63.64	60.64	1.00	1.62	69462
7月紐約期油	62.87	63.82	60.81	1.00	1.62	442196
7月布蘭特期油	72.17	73.36	69.72	1.31	1.85	351784
8月布蘭特期油	71.20	72.41	68.84	1.46	2.09	316159
6月天然氣	2.62	2.67	2.59	0.00	0.15	137778
7月天然氣	2.66	2.70	2.62	0.00	0.04	298491

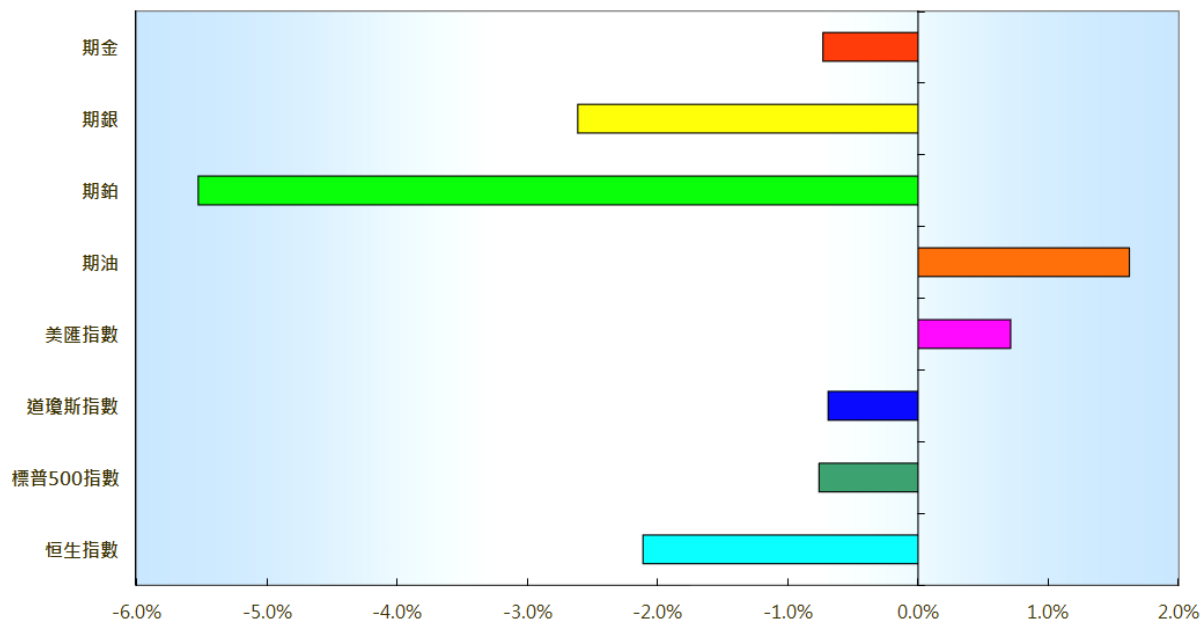
	收市價	保歷加頂軸	保歷加中軸	保歷加底軸	RSI-14
紐約期油	62.71	65.84	62.93	60.03	57.38
布蘭特期油	72.17	74.72	71.90	69.08	61.75
天然氣	2.62	2.69	2.58	2.47	53.39

	10天移動平均線	20天移動平均線	50天移動平均線	100天移動平均線
紐約期油	62.10	62.93	61.91	57.42
布蘭特期油	71.26	71.90	70.29	66.29
天然氣	2.62	2.58	2.66	2.80

(單位：千桶)	最新數字	變動	變動(%)
原油庫存量	472035	5431	1.16
汽油庫存量	225024	-1123	-0.50
蒸餾油存量	125647	84	0.07



### 各類商品及指數一周變動比較 (%)



	期金	期銀	期鉑	期油	美匯指數	道瓊斯指數	標普 500 指數	恒生指數
一周變動	-0.73%	-2.61%	-5.52%	1.62%	0.71%	-0.69%	-0.76%	-2.11%



## 免責聲明

本報告由致富集團(“致富”)之附屬公司致富證券有限公司及致富期貨商品有限公司聯合提供，所載之內容或意見乃根據本公司認為可靠之資料來源來編製，惟本公司並不就此等內容之準確性、完整性及正確性作出明示或默示之保證。本報告內之所有意見均可在不作另行通知之下作出更改。本報告的作用純粹為提供資訊，並不應視為對本報告內提及的任何產品買賣或交易之專業推介、建議、邀請或要約。致富及其附屬公司、僱員及其家屬及有關人士可於任何時間持有、買賣或以市場認可之方式，包括以代理人或當事人對本報告內提及的任何產品進行投資或買賣。投資附帶風險，投資者需注意投資項目之價值可升亦可跌，而過往之表現亦不一定反映未來之表現。投資者進行投資前請尋求獨立之投資意見。致富在法律上均不負責任何人因使用本報告內資料而蒙受的任何直接或間接損失。致富擁有此報告內容之版權，在未獲致富許可前，不得翻印、分發或發行本報告以作任何用途。撰寫研究報告內的分析員(“此等人士”)均為根據證券及期貨條例註冊的持牌人士，此等人士保證，文中觀點均為其對有關報告提及的證券及發行者的真正看法。截至本報告發表當日，此等人士均未於本報告中所推介的股份存有權益。